

AKİB

Akdeniz İhracatçı Birlikleri

İHRACAT BÜLTENİ

MART 2026

HAZIRLAYAN
KURUMSAL İLETİŞİM
ŞUBESİ

AKİB
AKDENİZ İHRACATÇI BİRLİKLERİ
KONFERANS SALONU



Türkiye'nin mart ayı ihracatı 21 Milyar 918 Milyon Dolar

Türkiye'nin mart ayı ihracatı, geçen yılın aynı dönemine göre %6,4 oranında azalarak 21 milyar 918 milyon dolar olarak gerçekleşti.

Ocak-Mart döneminde ihracat, %3,1 düşüyle 63 milyar 279 milyon dolar seviyesine gerilerken, son 12 aylık ihracat toplamı 271,3 milyar dolara ulaştı.

Mart ayında 938 firma ilk kez ihracat yaparken, bu firmaların toplam ihracata katkısı yaklaşık 108 milyon dolar oldu.

Paritenin ihracata katkısı mart ayında 682 milyon dolar olarak kaydedildi.

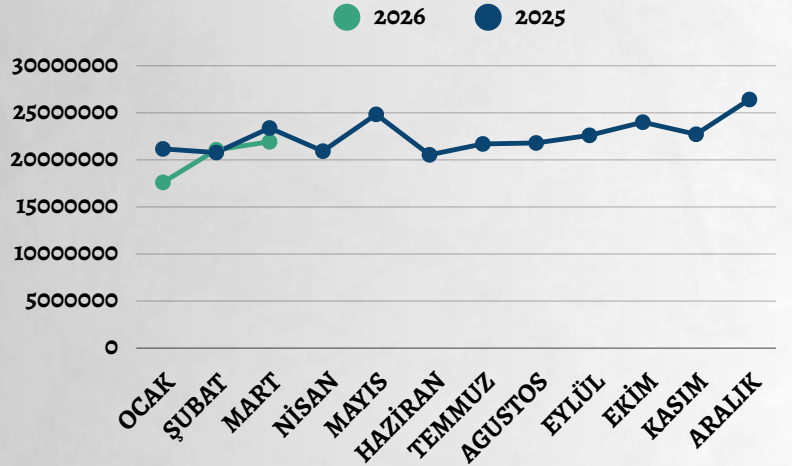
Mart ayında 26 sektörden 18'inde ihracat daralması yaşandı. 3,3 milyar dolarlık ihracatla otomotiv endüstrisi liderliğini korudu. Otomotiv sektörünü; 3 milyar dolarla kimyevi maddeler ve mamulleri, 1,6 milyar dolarla çelik, 1,5 milyar dolarla elektrik ve elektronik ile 1,2 milyar dolarla hazır giyim ve konfeksiyon sektörü takip etti.

Mart ayında 34 il ihracatını artırırken, en fazla ihracat gerçekleştiren ilk beş il İstanbul, Kocaeli, Ankara, Bursa ve İzmir oldu.

Mart ayında 125 ülke ve bölgeye yapılan ihracat artarken, 98 ülke ve bölgede düşüş kaydedildi. En fazla ihracat yapılan ülkeler sırasıyla; 1 milyar 821 milyon dolarla Almanya, 1 milyar 381 milyon dolarla ABD, 1 milyar 289 milyon dolarla İtalya, 1 milyar 160 milyon dolarla İngiltere ve 995 milyon dolarla Fransa oldu.

Mart ayında Körfez ülkelerine ihracatımız yüzde 37 düşüyle 1 milyar 371 milyon dolara geriledi. Sadece bir ayda bölge ülkelerine ihracatta 815 milyon dolarlık kayıp yaşandı. Savaş en çok mücevher, hububat, otomotiv, kimya ve mobilya sektörlerimizi etkiledi.

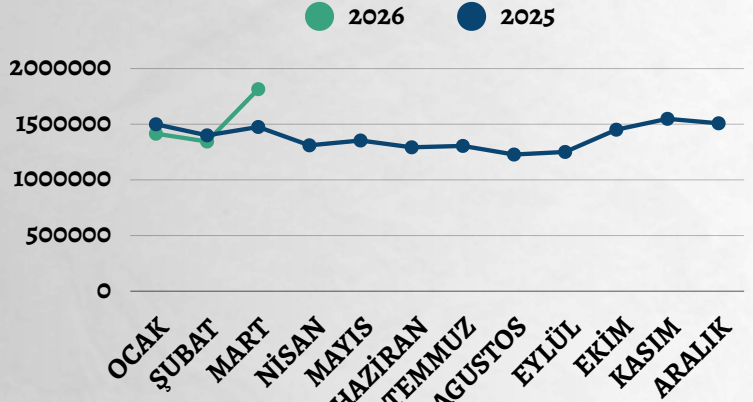
TÜRKİYE AY BAZINDA TOPLAM İHRACAT (BİN \$)



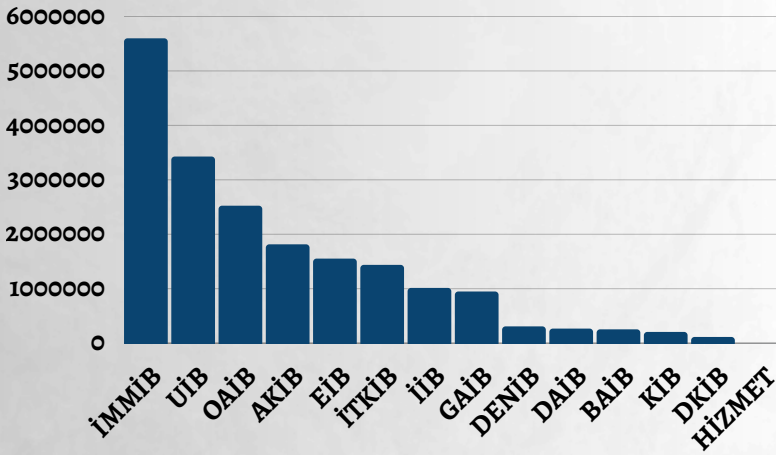
Mart ayında AKİB'in ihracatı, geçen yılın aynı ayına göre %24 artışla 1,81 milyar dolara ulaştı. Yılın ilk çeyreğinde ihracat, %5 artış göstererek toplamda 4,58 milyar dolar olarak gerçekleşti. AKİB'in yıllıklandırılmış dış satım performansı ise 17 milyar 30 milyon dolar seviyesinde gerçekleşti.

Sektörler bazında AKİB ihracatında Kimyevi Maddeler ve Mamüller %83 ve Yaş Meyve Sebze %28'lik artış gösterdi.

AKİB AY BAZINDA TOPLAM İHRACAT (BİN \$)



MART AYINDA TOPLAM İHRACATTA BİRLİKLERİN ALDIĞI PAY (BİN \$)



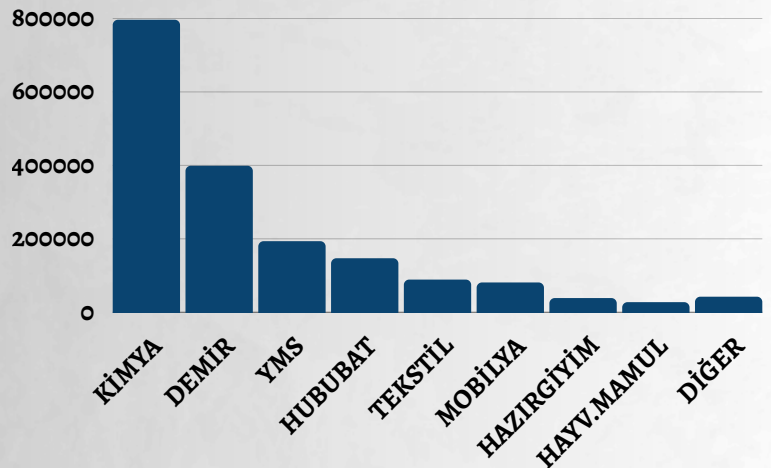
Mart ayında Akdeniz Kimyevi Maddeler ve Mamulleri İhracatçıları Birliğimiz 796,5 milyon dolarla birinci, Akdeniz Demir ve Demir Dışı Metaller İhracatçıları Birliğimiz 399 milyon dolarla ikinci, Akdeniz Yaş Meyve Sebze İhracatçıları Birliğimiz ise 193,5 milyon dolarla üçüncü sırada yer aldı.

İller sıralamasında; Hatay 9., Mersin 11., Adana 12., Kayseri 14. ve Karaman 43. sırada yer aldı.

AKİB'in Türkiye ihracatından aldığı pay, mart ayında %9,3 olarak gerçekleşti. AKİB, bu performansı ile İMMİB, ÜİB ve OAİB'in ardından 4'üncü sırada yer aldı.

Mart ayında en yüksek paya sahip ülkeler; İtalya, Romanya, Malta, İspanya ve Irak olurken, ilk 20 ülke arasında yer alan pazarlardan Malta'ya %1.307, İspanya'ya %165, İtalya'ya %79 ve Romanya'ya %50'lik ihracat artışı kaydedildi.

BİRLİKLER BAZINDA İHRACATIMIZ (BİN \$)





GRAFİK VE TABLOLAR

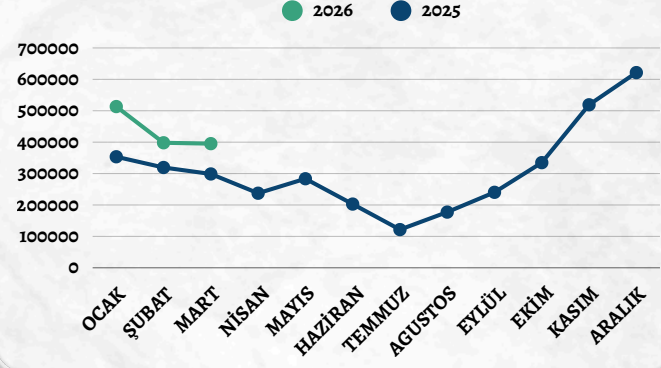
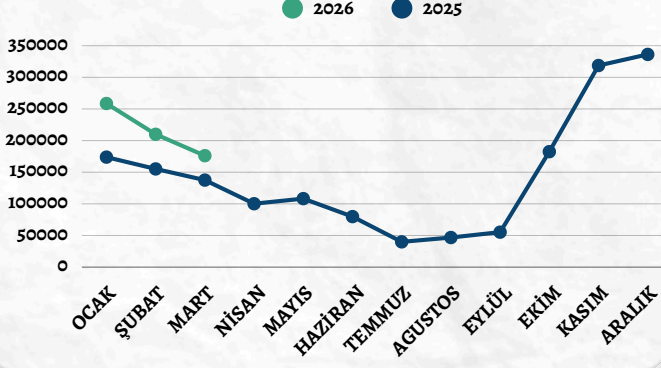
SEKTÖRLER BAZINDA TARIM İHRACATI

AKİB

TÜRKİYE

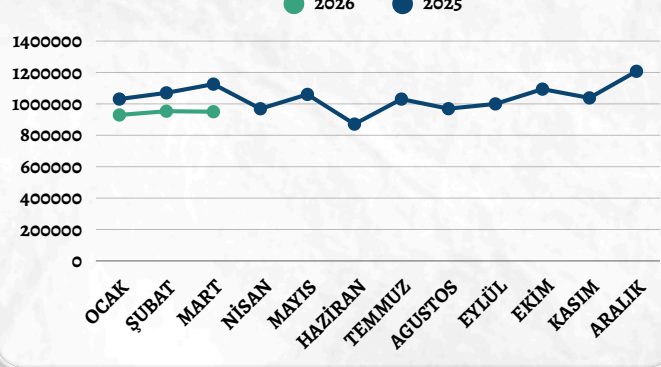
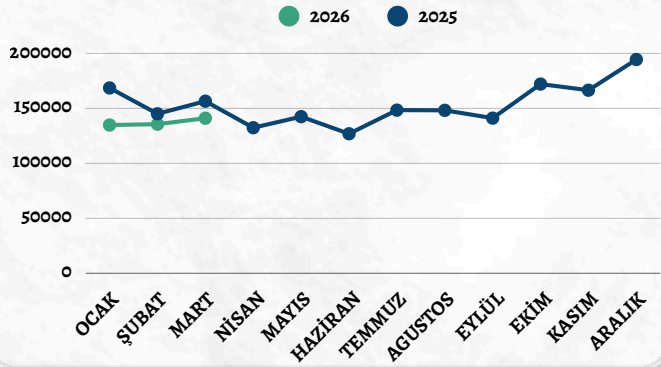
YAŞ MEYVE SEBZE İHRACAT (BİN \$)

YAŞ MEYVE SEBZE İHRACAT (BİN \$)



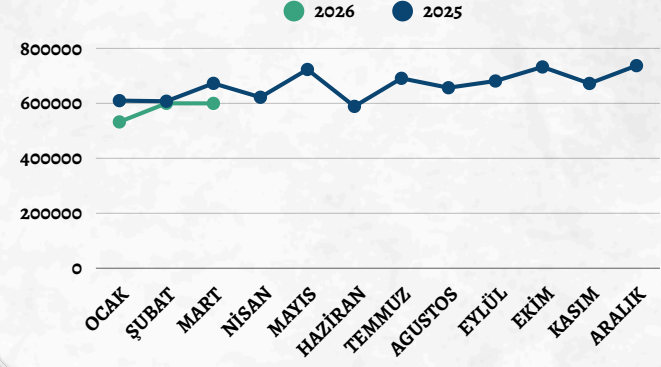
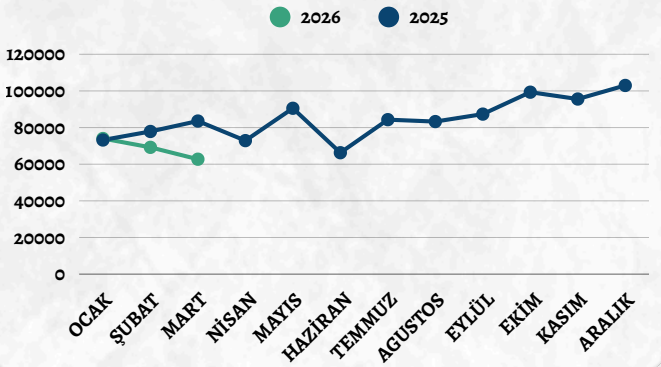
HUBUBAT, BAKLIYAT VE YAĞLI TOH. İHRACATI (BİN \$)

HUBUBAT, BAKLIYAT VE YAĞLI TOH. İHRACATI (BİN \$)



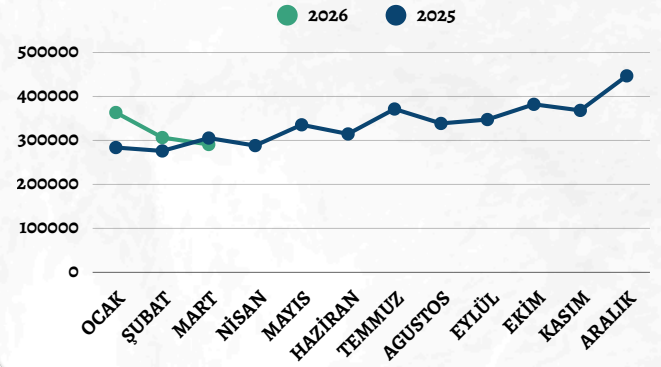
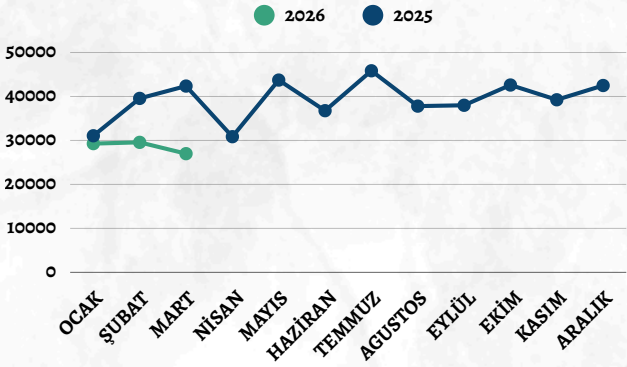
MOBİLYA, KAĞIT VE ORMAN ÜRÜNLERİ İHRACATI (BİN \$)

MOBİLYA, KAĞIT VE ORMAN ÜRÜNLERİ İHRACATI (BİN \$)



SU ÜRÜNLERİ VE HAYVANSAL MAM. İHRACATI (BİN \$)

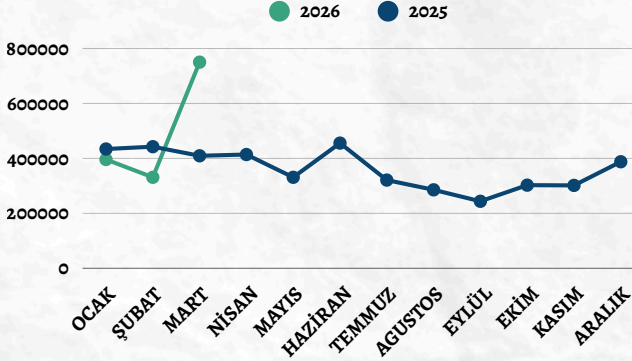
SU ÜRÜNLERİ VE HAYVANSAL MAM. İHRACATI (BİN \$)



SEKTÖRLER BAZINDA SANAYİ İHRACATI

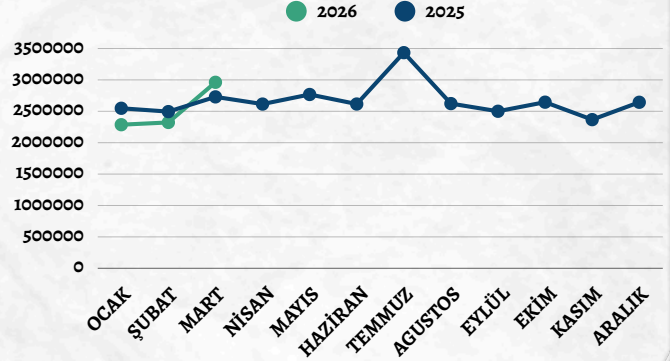
AKİB

KİMYEVİ MADDELER VE MAMULLERİ İHRACATI (BİN \$)

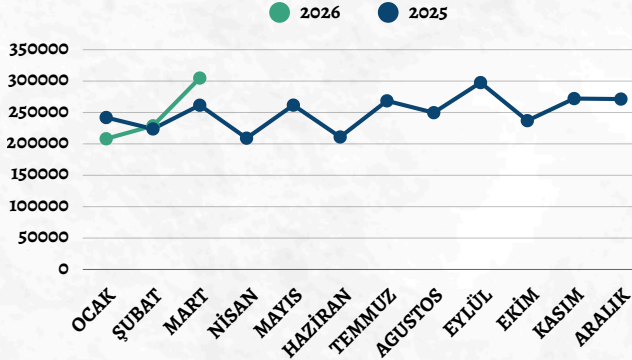


TÜRKİYE

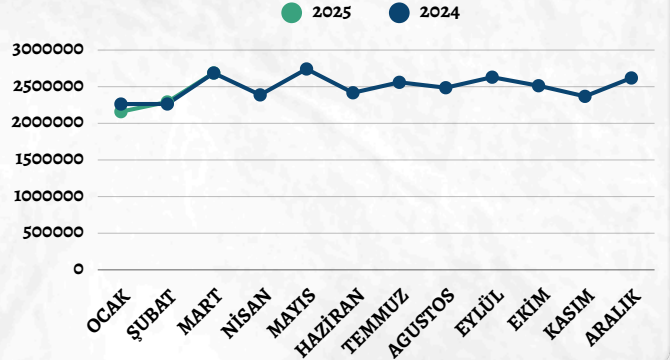
KİMYEVİ MADDELER VE MAMULLERİ İHRACATI (BİN \$)



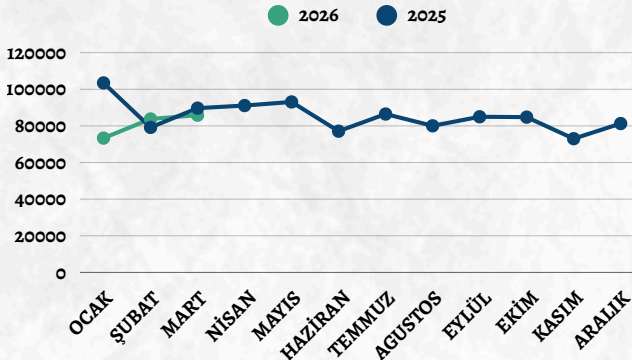
DEMİR, DEMİRDİŞİ MET. VE ÇELİK İHRACATI (BİN \$)



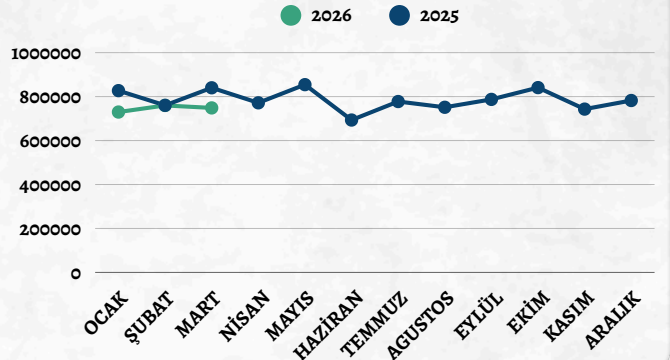
DEMİR, DEMİRDİŞİ MET. VE ÇELİK İHRACATI (BİN \$)



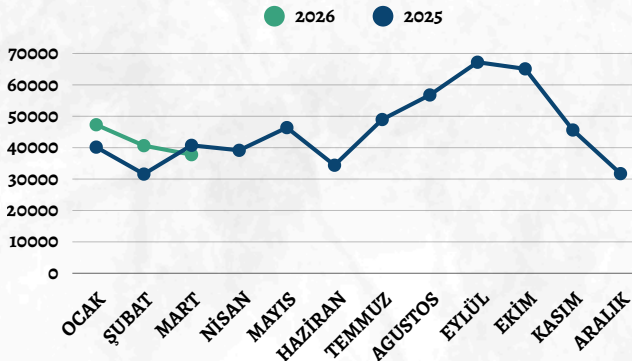
TEKSTİL VE HAMMADDELERİ İHRACATI (BİN \$)



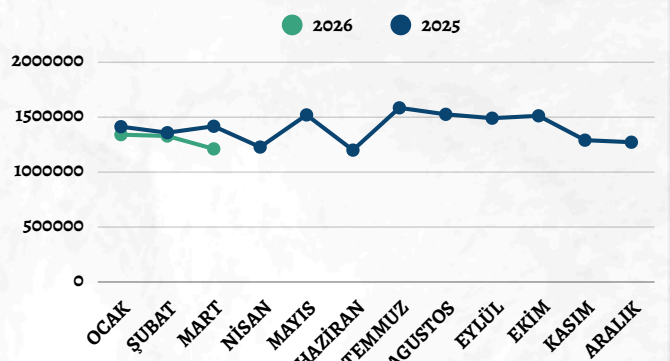
TEKSTİL VE HAMMADDELERİ İHRACATI (BİN \$)



HAZIR GİYİM VE KONFEKSİYON İHRACATI (BİN \$)



HAZIR GİYİM VE KONFEKSİYON İHRACATI (BİN \$)



AKİB ÜLKE İHRACAT VERİLERİ

BİRLİK TANIMI	Mart 2025	Mart 2026	DEĞ %	Ocak - Mart 2025	Ocak - Mart 2026	DEĞ %	12 AYLIK 2024-2025	12 AYLIK 2025-2026	DEĞ %
İTALYA	96.503	172.754	79	295.937	292.079	-1	1.033.382	959.787	-1
ROMANYA	112.951	169.229	50	244.094	302.453	24	793.985	866.537	24
MALTA	9.976	140.388	1.307	11.543	147.516	1.178	88.440	216.226	1.178
İSPANYA	41.863	110.904	165	132.831	212.314	60	592.017	580.600	60
İRAK	129.652	77.621	-40	375.221	294.861	-21	1.491.902	1.659.322	-21
RUSYA	76.883	77.620	1	212.023	269.941	27	879.662	903.642	27
ALMANYA	53.098	54.636	3	157.906	173.885	10	620.997	673.693	10
SURİYE	47.646	46.918	-2	159.242	138.122	-13	487.680	601.783	-13
İNGİLTERE	37.430	45.055	20	102.949	108.934	6	409.601	371.899	6
YUNANİSTAN	43.490	42.711	-2	108.053	83.104	-23	355.418	234.181	-23
K.KIBRIS	38.251	42.596	11	104.106	105.180	1	452.711	431.818	1
MISIR	38.938	41.908	8	115.471	122.738	6	738.135	490.120	6
ABD	42.176	40.750	-3	159.408	165.296	4	780.682	721.513	4
BULGARİSTAN	32.304	33.757	4	63.911	70.152	10	184.822	226.960	10
FRANSA	27.538	33.739	23	73.835	91.908	24	329.272	376.754	24
GÜRCİSTAN	27.759	31.525	14	48.504	77.214	59	236.936	234.231	59
HOLLANDA	56.909	27.674	-51	196.210	143.261	-27	1.023.621	737.675	-27
POLONYA	17.632	22.202	26	58.065	78.842	36	208.592	241.411	36
UKRAYNA	18.796	19.999	6	75.661	88.036	16	335.071	334.138	16
FAS	32.369	18.987	-41	65.377	173.870	166	258.657	441.831	166
DİĞER ÜLKELER	483.502	563.868	27	1.595.049	1.445.221	14	5.835.358	5.726.592	14
TOPLAM	1.465.677	1.814.850	24	4.355.407	4.584.936	5	17.136.953	17.030.722	-1

AKİB BİRLİK BAZINDA İHRACAT VERİLERİ

BİRLİK TANIMI	Mart 2025	Mart 2026	DEĞ %	Ocak - Mart 2025	Ocak - Mart 2026	DEĞ %	12 AYLIK 2024-2025	12 AYLIK 2025-2026	DEĞ %
KİMYA	464.444	796.514	71	1.436.272	1.603.912	12	5.345.912	5.125.895	-4
DEMİR	352.762	398.958	13	973.097	1.000.003	3	4.315.002	4.106.156	-5
YMS	157.502	193.555	23	516.036	693.173	34	1.758.136	2.104.151	20
HUBUBAT	159.863	147.088	-8	485.221	424.370	-13	1.982.489	1.825.252	-8
TEKSTİL	94.402	88.976	-6	284.940	254.662	-11	1.176.735	1.043.367	-11
MOBİLYA	101.140	81.153	-20	285.300	259.443	-9	1.113.120	1.210.733	9
HAZIR GİYİM	40.025	38.677	-3	111.566	127.321	14	394.530	565.077	43
HAYV. MAMUL.	42.634	27.538	-35	113.646	87.287	-23	408.300	445.447	9
DİĞER BİRLİKLER	52.901	42.387	-20	149.325	134.761	-10	642.724	604.642	-6
TOPLAM	1.465.677	1.814.850	24	4.355.407	4.584.936	5	17.136.953	17.030.722	-1

Akdeniz İhracatçı Birlikleri Genel Sekreterliği

Limonluk Mah. 39. Cadde No:12 Yenişehir/MERSİN

Telefon: (0324) 325 37 37 Faks: (0324) 325 41 42 E-posta: info@akib.org.tr Web: www.akib.org.tr